

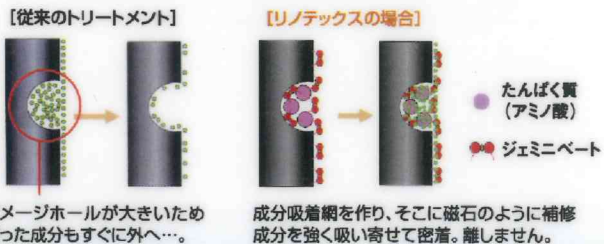
「浸透」→「修復」→「回復」まで、わずか1分。

Renotex promptly protects and restores highly damaged hair.

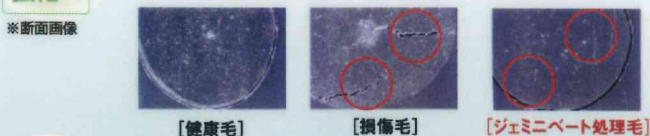
叶えたのは、新成分《ジェミニベート》+《ヒアロベール》のダブル機能。

1 ハイダメージヘアに、確かな効果を引き出す。
…新成分ジェミニベート3つの働き。

修復力強化 ハイダメージを健康毛へ導く。
これまでのトリートメントでは実現できなかった毛髪深部のダメージホールにまで作用。補修成分を、空洞化した部分に完全密着させて、栄養分の流出を防止。毛髪構造を補強して、深刻なハイダメージ毛を健康毛へ生まれ変わらせます。



浸透力強化 成分が密着し続けるため、内部まできちんと修復。



吸着力強化 成分が離れないため、修復・保護効果も持続。シャンプーやブラッシングの負担も軽減。



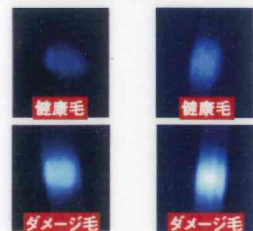
2 充実の潤い補給。ヒアルロン酸の290倍もの力
…新成分ヒアロベールの働き。

保湿力強化 髪を洗っても落ちない潤い力。
ヒアルロン酸をプラスに荷電させることで、マイナスに帯電しているダメージ部分にしっかり吸着→保護。従来のヒアルロン酸よりも髪に吸着する量が多いため、潤いが持続。パサつきを防いで柔軟でなめらかさあふれる髪質に整えます。



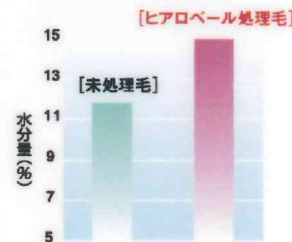
〈洗髪後の髪の状態〉

【未処理 (対照)】 【ヒアロベール処理毛】



未処理に比べ、蛍光が強くなっています。ここから洗髪後もヒアロベールが毛髪に強く吸着し、残っていることがよくわかります。

〈保湿性の比較では…〉



ヒアロベールが毛髪に吸着した結果、毛髪に高い保湿性を与えていることが確認されました。

One Point

●リノテックスワンプッシュ=1mL **使用量**

～髪質によって異なります。あくまでも目安として下さい～

ショートヘア
…6プッシュ分

セミロングヘア
…9プッシュ分



ロングヘア…
12プッシュ分

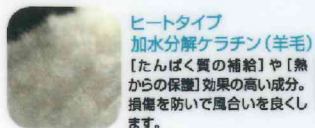
～正しく使ってより確実にキレイに～

使用順

〈使用方法〉
シャンプー後、水気を切り、特に傷みの気になる部分を中心に、髪全体に塗布。1分間放置した後、トリートメント、またはコンディショナーをつけ、洗い流します。パーマ、カラー直後は1週間続けてご使用ください。その後は、週2回を目安にお使いください。



そして、美しさに磨きをかける、充実の配合成分



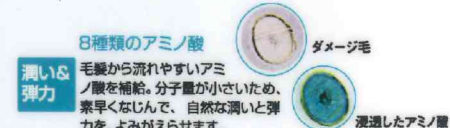
補給&保護



ハリ&コシ



潤い&ハリ



潤い&弾力

浸透したアミノ酸